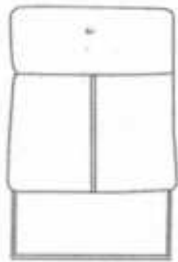


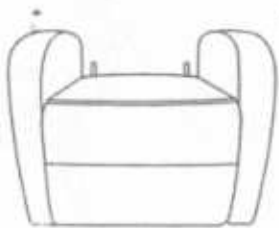
Fauteuil Notice de Montage



Merci pour votre commande du fauteuil.
Liste des pièces



A



B

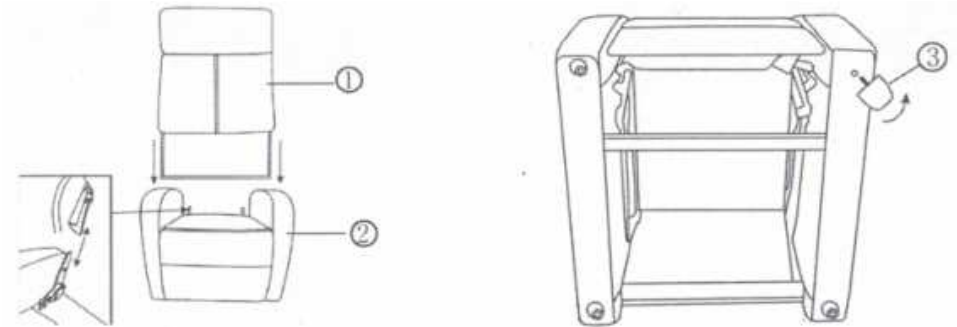


C

ATTENTION!

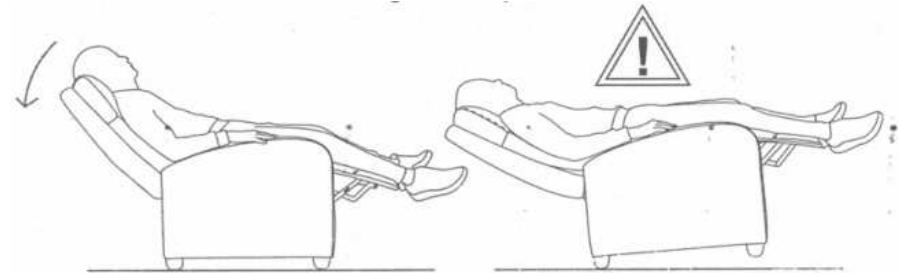
- Ce fauteuil est conçu pour une personne jusqu'à 125kg.
- Veuillez ne pas utiliser de détergent corrosif pour nettoyer le fauteuil.
- Plusieurs pièces sont lourdes et/ou possèdent des arêtes. Veuillez faire attention lors du montage à ne pas vous blesser ou les personnes dans les environs.
- Veuillez utiliser l'article que lorsqu'il est complètement monté d'après la notice de montage. Si vous apercevez des défauts, ne pas utiliser l'article et contactez notre service client.

Étape 1: Veuillez adapter les fermetures autoagrippantes des côtés et pousser le dossier vers le bas.



Étape 2: Veuillez monter les quatre pieds en plastique.

Étape 3: À l'aide de votre poids corporel vous pouvez régler le dossier. Veuillez à pousser doucement et avec précaution.



Étape 4: Fermez le repose-pied avec vos jambes. Maintenant vous pouvez vous lever.

